

# Lawendowe Wieści



WYDANIE ŚWIĄTECZNE

GRUDZIEŃ 2020 | NUMER 2 | GAZETKA SZKOLNA ZSP 6



# A w numerze?



4	Wstępniak
5	Kącik Pozytywnego Myślenia
6	Ekologia
9	Zwierzęta domowe
13	Wywiady
21	Tradycje świąteczne

25	Przepisy
29	Sylwester
35	Ciekawostki
38	Recenzje
41	Zabawy

# WSTĘPNIAK

"Jingle bells, jingle bells, Jingle all the way, Oh, what fun it is to ride, In a one horse open sleigh (...)"

Rozbrzmiewa w radiu podczas zakupowego szaleństwa. Co to oznacza? Nastął grudniowy czas, świąteczny czas, czas pełen rodzinnych, idealnych przygotowań do Świąt Bożego Narodzenia prosto jak z reklamy Coca Coli... Dobra, nie oszukujmy się. Okres od 1 grudnia do 24 grudnia nigdy nie jest idealny, ale to w tym czasie jest najpiękniej. Prezent dla mamy, na który polowałeś od miesięcy właśnie został wyprzedany. Prezent dla taty został w kolorze ecru, którego on nienawidzi i nawet nie umie określić jaki to kolor. A dla dalekiej cici, którą widzisz tylko raz w roku i to właśnie na Boże Narodzenie, kompletnie nie masz pomysłu. Pidżama świąteczna? W zeszłym roku ciocia była bardzo chuda, a co jak się roztyła? Nie... pidżama kategorycznie odpada. I tak cały grudzień. Nie można zapomnieć też tryliona spalonych pierniczków w piekarniku i ciągłego biegania do Biedronki, bo mama zapomniała masła, a no i jeszcze mleko... oj, nie kupiła jeszcze chleba. I tak w kółko.

Ale właśnie te wszystkie niesnaski powodują, że okres Świąt Bożego Narodzenia jest najmagicznym okresem przez całe 12 miesięcy. Wszędzie błyszczą się piękne dekoracje, naokoło można dostrzec migoczące lampki. W radiu rozchodzi się świąteczna muzyka, a w telewizji pełno świątecznych filmów. Ale w tych dniach nie wolno zapomnieć o samotnych ludziach i głodnych zwierzętach.

W tym numerze Lawendowych Wieści zapraszam Was w podróż przez świąteczne DIY, świąteczne i sylwestrowe dekoracje, potrawy, ale również przez trudniejsze tematy takie jak dokarmianie zwierząt zimą, czy niemarnowanie żywności. Kończąc znanego Wstępniaka cała redakcja chciałaby życzyć wszystkim naraz i każdemu z osobna rodzinnych, wspaniałych, ciepłych Świąt Bożego Narodzenia, dużo prezencików pod choinką i niesamowicie przyjaznego czasu spędzonego w gronie rodziny. Życzymy również **SZCZĘŚLIWEGO NOWEGO ROKU!**

Redakcja Lawendowych Wieści

# Kącik Pozytywnego Myślenia!



## Agnieszki Kubiak

### **Brakuje mi kolegów i koleżanek ze szkoły. Jak sobie radzić?**

Obecnie jest to bardzo bliski temat nam wszystkim. Relacje z rówieśnikami, przyjaciółmi są bardzo ważne, potrzebne do tego aby czuć się dobrze. Dlatego warto o nie dbać i podtrzymywać kontakty. Tak wiem, że spotkanie twarzą w twarz było by najatrakcyjniejsze, aby podtrzymywać kontakt warto wykorzystać inne dostępne sposoby takie jak: Temas, Messenger lub Skype. Natomiast można urozmaicić sobie oczekiwanie na spotkanie w następujący sposób np. codziennie umówić się na konkretną godzinę i nawzajem zdać relację co się wydarzało w ciągu dnia, obejrzeć wspólnie film online i komentować go. Najważniejsze jednak to myśleć pozytywnie i nadal dbać o znajomości - to bardzo cenne .

### **Co zrobić jak mi się ktoś podoba ?**

Sposobów jest kilka można po prostu się uśmiechnąć , złapać kontakt wzrokowy i zobaczyć czy on lub ona odwzajemni uśmiech, to może pomóc w rozpoczęciu rozmowy lub zagadać np. "Cześć, co słychać?" i sprawdzić czy chce rozmawiać. Jeśli z kolei się już znacie, można w trakcie rozmowy czy to sam na sam czy jeśli się krępujesz w większym gronie znajomych zadawać sobie pytania nawzajem i tym sposobem powiedzieć o swoich odczuciach lub sprawdzić czy druga osoba odwzajemnia je. A może powiedz jej/jemu o tym wprost?

**Jeśli chcesz zadać pytanie do kolejnego numeru -> link do anonimowych pytań:**  
<https://docs.google.com/forms/d/e/1FAIpQLScwE4YAf9CtHrnf4MXo9jSsjNc8YhAlmM P9rAdAeQuVhuxmWQ/viewform?vc=0&c=0&w=1&flr=0&gxids=7757>

### **Mój chłopak mnie rzucił. Jak sobie poradzić z rozstaniem?**

Każde rozstanie niesie za sobą ogrom różnych emocji. Możesz na przykład podzielić się swoimi rozterkami z bliskimi czy przyjaciółmi. Można również znaleźć sobie interesujące nas zajęcie, może masz jakieś marzenie, które zawsze odkładałaś na "półkę" – to jest czas który może warto wykorzystać dla siebie? Chyba że już takie zajęcie/hobby masz to po prostu poświęć mu więcej czasu. Może nauka tańca, czy nauka obcego języka albo po prostu przeczytanie fajnej książki, wspólne gotowanie z mamą czy co tylko dusza zapagnie.

### **Jak znaleźć swoje hobby ?**

Zastanów się co sprawia Ci wielką radość, co lubisz robić? I nikt Cię nie musi namawiać do tej czynności. Może czytanie książek? Może gotowanie lub jazda na rowerze czy piłka nożna? Spróbuj to w czym czujesz się dobrze, może to być zarówno jedna rzecz jak i kilka. Ja jak myślę o hobby to wyobrażam sobie czego najbardziej by mi zabrakło w moim życiu - a mam więcej niż jedno zainteresowanie. Nie ograniczaj swojej wyobraźni.





# Dokarmianie zwierząt zimą

## Pamiętajmy!

Duże ptaki takie jak łabędzie i kaczki dokarmiamy gotowanymi warzywami, marchewką i ziemniakami.

Nie wrzucamy pokarmu do wody. Małe ptaki takie jak gil, sikorka, wróbel dostają pokarm do karmnika. Karmimy je małymi ziarenkami słonecznika, słoninką oraz płatkami owsianymi.

Nie wolno karmić ptaków suchym chlebem.

Leśne zwierzęta nie powinny być dokarmiane podczas łagodnych zim. Wtedy zwierzęta powinny sobie radzić same w zdobywaniu pokarmu. Zwierzęta leśne dokarmiać można za zgodą leśniczego, pokarmem w postaci: buraków, marchwi, ziemniaków czy jabłek zostawia się w paśnikach.

Podanie niewłaściwej karmy może spowodować u zwierząt choroby, osłabienie, a nawet śmierć.



# Nie marnujmy żywności

## Pamiętajmy!

Marnowanie żywności to olbrzymi problem wielu z nas. Aby temu zapobiec planujmy zakupy, róbmy listę potrzebnych rzeczy.

Nie kupujmy pod wpływem emocji, bo coś nam się podoba. Ale kiedy zdaży nam się kupić za dużo lub ugotować podzielmy się żywnością z potrzebującymi, rodziną lub ze znajomymi. Nigdy nie wyrzucajmy jedzenia do kosza!

**Oddajmy dla osób biednych.  
Pomyślmy o innych.**





# Nie zaśmiecajmy świata

## Dlaczego jest ważne?

Akcja „Sprzątanie świata” ma już 30 lat. Zaczęła się w Australii. Odbywa się ona co roku w trzeci weekend września. Rosnąca ilość śmieci to duży problem dla całego świata. Zbieranie odpadów ma znaczenie dla całej naszej planety i dla całej ludzkości. Śmieci szkodzą roślinom i zwierzętom. Kiedy zwierzęta znajdują wyrzucone przez ludzi śmieci, mylą je z jedzeniem, co szkodzi ich życiu i zdrowiu. Nie pozostawiajmy śmieci w lasach, parkach, na ulicy i na plaży. Nie wyrzucajmy ich też do wody.

Należy dbać o czystość środowiska.



# Zwierzęta domowe

## Myszki

Myszki to małe zwierzątka, które mają puszyste futerko. Mogą mieć czarny, biały, brązowy i kawowy kolor.

Mają zazwyczaj małe uszka, ale są rasy, które mają duże uszka.

Myszki nie mogą jeść słonych rzeczy, ale mogą jeść ziarenka, owoce i warzywa, zioła, ziarenka słonecznika, zborze. Myszki karmimy 2 razy dziennie po pół garści. Gryzonie muszą mieć zimną wodę do picia. W klatce muszą być minimum chociaż dwie samiczki, bo myszki to stadne zwierzęta. Myszkom sprzątamy co 4 dni albo co tydzień. Myszki muszą mieć sianko albo trociny. Potrzebują też: kołowrotek poidelko, patyki, domku oraz miseczki.

Bardzo lubię moje myszki, które mają na imię Krówka i Czarna.





## Króliki

Królik to średniej wielkości zwierzątko. Królik ma miłe w dotyku futerko. Królik ma zazwyczaj długie uszy.

Królik może mieć kolor biały, czarny, brązowy lub szary.

Królik je owoce i warzywa, ziarna, zboże, zioła, sianko, ziarenka słonecznika, czasem liście owoców albo liście kwiatów i koniczynę. Piją zimną wodę i jedzą trawę. Sprzątamy klatkę co tydzień. Króliki karmimy 2 razy dziennie po całej garści. Królik potrzebuje na spód klatki sianko albo trociny.

Moja kuzynka miała królika nazywał się Login i był czarnobiały.

## Świnki morskie

Większość z nas lubi zwierzęta i chciałaby mieć jakieś zwierzątko w domu. Wybierając zwierzę domowe należy pamiętać, że trzeba się nim opiekować i dbać o prawidłowy jego rozwój. Duże zwierzęta takie jak pies, potrzebują dużo ruchu i naszej uwagi. Chcę tu zwrócić uwagę na zwierzęta małe, a szczególnie gryzonie.

Do tego gatunku zaliczają się króliki, szczury, myszy, chomiki i kawie domowe znane też pod nazwą świnka morska. Opiszę tu krótko jak wygląda hodowla takiej świnki morskiej. Świnki morskie to bardzo stadne zwierzęta i najlepiej czują się w stadzie innych prosiątek. Jest to zwierzę o krępej budowie ciała, krótkiej szyi, bardzo krótkich kończynach i krótkim pysku.

Z reguły świnki nie mają ogona. Zwierzęta te osiągają długość od 22 do około 35 cm i masę ciała od 700 do 1200 gram. Samce są większe od samic. Kończyny przednie zakończone są czterema palcami, a tylne trzema.

Każdy palec ma opuszkę i pazur.

Ciekawostką jest, że zęby tych gryzoni rosną przez całe ich życie i wymagają zgryzania, co odbywa się podczas jedzenia. Wśród świnek wyróżnia się gładkowłose, bezwłose oraz długowłose. Hodowla domowa wymaga zapewnienia świnkom na tyle dużej klatki by mogły swobodnie się poruszać. Do podstawowego wyposażenia klatki należy kuweta, z której świnki uczą się korzystać, paśnik na siano, poidło oraz miskę na karmę. Świnki lubią się chować, więc dobrze jeśli mają jakiś domek lub tunel do którego mogą się skryć. To łagodne zwierzęta, rzadko gryzą a przestraszone uciekają. Uwielbiają się wylegiwać na kolanach właściciela. Lubią być głaskane i wydają przy tym radosne popiskiwanie. Wydają kilka rodzajów dźwięków i każdy oznacza coś innego.

Świnki są małymi obżartuchami, lubią jeść. Są roślinożerne i zjadają zioła, trawę, siano, warzywa i owoce. Do obowiązków właściciela świnek należy zapewnienie im świeżej wody i jedzenia oraz regularne czyszczenie klatki, a świnki będą zdrowo się rozwijać i cieszyć nas swoją obecnością.



# Mam pytanie do...

## BABCI TERESY

**Julia:** Babciu w związku ze zbliżającymi się świętami Bożego Narodzenia chciałabym przeprowadzić z Tobą wywiad i zadać Ci kilka pytań.

**Babcia Teresa:** Tak Julciu, co byś chciała wiedzieć?

**Julia:** Jakie prezenty dostawałaś pod choinkę?

**Babcia Teresa:** W tamtych czasach nie było zabawek otrzymywało się praktyczne prezenty takie jak kaptcie i piżamy. Zdarzało się też, że dostawaliśmy kredki albo kolorowy długopis. Dziewczynki z długimi włosami otrzymywały wstążki do ich wiązania a chłopcy np. scyzoryk.

**Julia:** Kiedy ubieraliście choinkę, była żywa czy sztuczna?

**Babcia Teresa:** U nas w domu był taki zwyczaj, że tata wraz z braćmi w Wigilię rano szli do lasu wyciąć choinkę. Nie przypominam sobie żebyśmy mieli kiedykolwiek sztuczną choinkę.

**Julia:** Jakie ozdoby były na choince?

**Babcia Teresa:** Ozdoby były wykonywane własnoręcznie przez dzieci m.in.: łańcuchy z bibuły, gwiazdki ze słomy, malowane ptaszki, podczas jesiennych zbiorów jabłek odkładaliśmy te najmniejsze czerwone, by zawiesić je na choinkę. Na choinkę kładliśmy watę, która miała wyglądać jak śnieg. Zamiast lampek których używamy w obecnych czasach, dawniej używano świeczek.

**Julia: Jakie tradycyjne potrawy znajdowały się na stole Wigilijnym i ile ich było?**

Babcia Teresa: Stół nie był tak zastawiony jak w dzisiejszych czasach, było dużo skromniej. Przeważnie były to pierogi z kapustą lub serem. Podawano również karpia oraz śledzie, łazanki, barszcz czerwony, zupę owocową. Tradycja 12 dań była również utrzymywana.

**Julia: Było coś słodkiego?**

Babcia Teresa: Dzień przed wigilią piekliśmy ciasteczka z amoniakiem, ciasto drożdżowe oraz pierogi z makiem, które przygotowuję do dziś.

**Julia: Czy tradycją było wolne miejsce przy stole dla niespodziewanego gościa?**

Babcia Teresa: Stół był nakrywany białym obrusem, wcześniej rano stawiano również opłatek oraz przygotowane było miejsce dla „zbłąkanego wędrowca”.

**Julia: Jak spędzaliście wieczór Wigilijny?**

Babcia Teresa: Spędzaliśmy ten czas rodzinie m.in. śpiewając kolędy.

Julia: Dziękuję Babciu za wszystkie odpowiedzi i życzę dużo zdrowia.

Babcia Julii - Teresa lat 61.

# Mam pytanie do...

## PANI WICEDYREKTOR BEATY RYŃSKIEJ

**Co spowodowało, że została Pani nauczycielem - proszę opowiedzieć nam swoją historię z tym związaną?**

Już od najmłodszych lat marzyłam, aby zostać nauczycielem. Podczas zabaw z koleżankami najczęstszą zabawą, w którą lubiłam się bawić była „szkoła”, w której nauczycielem byłam na ogół ja. Przez kolejne lata nauki w szkole podstawowej, a potem w liceum ogólnokształcącym utwierdzałam się tylko w przekonaniu, że to właśnie ten zawód chce wykonywać w przyszłości. Stąd też po liceum rozpoczęłam studia na Uniwersytecie Gdańskim na kierunku „Wczesna Edukacja i logopedia”, a potem studia magisterskie o specjalności „Pedagogika ogólna”. Już po ukończeniu studiów licencjackim rozpoczęłam pracę w jednym z gdańskich przedszkoli, gdzie przez 15 lat pracowałam z dziećmi w wieku 3-7 lat.

**Czy trudno jest Pani być wicedyrektorem szkoły? Co sprawia największe trudności?**

Dzięki ukończonym studiom podyplomowym na kierunku „Zarządzanie oświatą” zostałam odpowiednio przygotowana na objęcie tego stanowiska i nie mam z tym większych trudności. Jedynymi minusem pracy na tym stanowisku jest to, że ma ona trochę innym charakter niż bezpośrednia praca z dziećmi, a tego mi czasem brakuje.

To trochę więcej dokumentacji, kontrolowanie i nadzorowanie różnych spraw. Jeśli chodzi o drugą część pytania to uważam, że dzięki zgranej i wykwalifikowanej kadrze kierowniczej wszystkie trudności jakie napotykamy są szybko rozwiązywane.

**Jeśli nie nauczyciel to jaki inny zawód widzi Pani dla siebie?**

Trudne pytanie, gdyż tak jak wspomniałam zawód nauczyciela to moja pasja i powołanie. Ale jeśli miałabym wskazać inny zawód, który chciałabym wykonywać to może byłyby to jakieś zawody związane z roślinami, kwiatami – ogrodnik, florysta. Bardzo uwielbiam kwiaty, ich uprawa, pielęgnacja to dla mnie czysta przyjemność.

**Jakie jest Pani największe marzenie?**

Moje marzenie jest takie, aby dopisywało mi i mojej rodzinie zdrowie, gdyż uważam, że jest ono najważniejsze. Jeśli będzie ono dopisywało, to z całą pewnością można realizować bez przeszkód swoje marzenia...a jednym z nich są dla mnie podróże, do miejsc zarówno tych położonych niedaleko nas, jak i trochę bardziej odległych.



**Zbliżają się Święta, jak wiemy trudny okres (pandemia) nie ułatwia kontaktów międzyludzkich, jak wyobraża sobie Pani ŚWIĘTA podczas pandemii? Czym będą się różnić od pozostałych Świąt Bożego Narodzenia?**

Tak, w tym roku święta ze względu na pandemię będą trochę różnić się od poprzednich. Wigilię jak i kolejne dni świąt spędzę w gronie najbliższych osób. Niestety nie odwiedzimy w tym roku dalszej.

**Czy ma Pani już dekorowany dom / mieszkanie? Czy dekoracje i szykowanie się do Świąt są dla Pani istotne? Jeśli tak, dlaczego?**

Tak, już na początku grudnia rozpoczęłam dekoracje świąteczne w moim domu. Pojawiły się ozdobne choinki samodzielnie wykonane z córkami, wieniec bożonarodzeniowy, bombki oraz skrzaty, małe Mikołaje i aniołki 😊 Wspomniane dekoracje, którymi przystrajamy dom są dla mnie istotne, gdyż wprowadzają mnie i domowników w atmosferę świąteczną.

**Proszę powiedzieć kilka słów o tym, jak wyglądały Święta w Pani domu jak była Pani w wieku naszych czytelników?**

Wyglądały tak samo, jak te obecne. Jedyna różnica to taka, że prezenty zostawiane przez św. Mikołaja były trochę skromniejsze, ale chyba sprawiały większą radość.

**Jakie Pani miała zadanie podczas przygotowań do Świąt?**

Zawsze moim zadaniem świątecznym było przystrajanie choinki w ozdoby oraz wspólne pieczenie pierników z mamą oraz babcią. Oczywiście pomagałam też w przedświątecznych porządkach. Obecnie podtrzymuję te tradycje m.in. wypiekając rokrocznie wspólnie z córkami świąteczne pierniki.

**Jakie potrawy znajdują się na Pani stole podczas Wigilii?**

W moim domu zawsze na wigilijnym stole pojawia się czerwony barszcz z uszkami, kapusta wigilijna, ryby w przeróżnej postaci oraz pierogi z kapustą i grzybami.

**Czy jest jakiś prezent, który dostała Pani w czasie świąt, który szczególnie zapadł Pani w pamięci?**

Prezenty, które otrzymuję są dla mnie zawsze wielką niespodzianką i wszystkie prezenty mają dla mnie ogromne znaczenie.

**Dziękujemy za wywiad i życzymy wspaniałych świąt.**

Dziękuję i wzajemnie :)

# Mam pytanie do...

## PANI ADY CHOINIKI - MAJKOWSKIEJ

### Filip: Skąd się wzięło Pani nazwisko?

Podpytałam się starszych członków rodziny, ponieważ spodziewałam się, że podobne pytanie może paść w grudniowym numerze. Miałam nadzieję, że da się to ustalić, ponieważ zwyczaj ubierania choinki do Polski przenieśli niemieccy protestanci dopiero na przełomie XVIII i XIX wieku, tak więc nie jest to bardzo odległe historycznie słowo. Niestety, jedyne czego się dowiedziałam to to, że moi krewni, którzy byli w zaborze rosyjskim nazywają się Chojenka, a ci z niemieckiego – Choinka.

### Julia: Czym Pani się interesuje?

W dzieciństwie byłam bardzo dociekliwa próbowałam chyba wszystkich dostępnych mi ówczasie zajęć. Od gry na instrumentach, śpiewu, tańca, harcerstwa, modelarstwa, pisarstwa. poprzez zajęcia sportowe, jazdę konną itd. Czerpię z tej puli eksperymentów do dziś, jednak moją prawdziwą miłością okazała się sztuka, w której spełniam się malując, projektując, a także obserwując działania innych w tej dyscyplinie.

### Filip: Skąd artystyczna dusza?

Myślę, że mam to zapisane w genach. Mój tata jest malarzem, dziadek również przejawiał zdolności manualne, w wojsku parał się kartografią.

Sztuka otaczała mnie więc od urodzenia, zapach terpentyny i farby olejnej przenosi mnie do dzieciństwa. Kiedy byłam mała, tata często zabierał mnie i siostrę w odwiedziny do pracowni kolegów artystów, panie z muzeów dobrze nas znały, a rodzinne wakacje spędzaliśmy na plenerach malarskich. Naszym świątecznym zwyczajem było wspólne wykonywanie kartek świątecznych, a później te małe dzieła sztuki rozsyłaliśmy po rodzinie i znajomych. Także w jakimś sensie byłam na taką drogę skazana, z czego niezmiernie się cieszę.

### Julia: Co Pani lubi jeść?

Życie ze mną jest bardzo praktyczne, ponieważ lubię jeść wszystko, pod warunkiem, że jest dobrze przyrządzone (śmiech). Jestem również otwarta na próbowanie nowych dań i szukanie nietypowych połączeń smakowych. Uważam, że gotowanie to też sztuka i wymaga nie lada kreatywności.

**Julia: Jaka jest Pani ulubiona potrawa wigilijna?**

Przepadam za kuchnią bożonarodzeniową. Zwłaszcza za zupami, które mistrzowsko przyrządza mój tata, a także karpim i śledziem pod pierzyną w wykonaniu mojej teściowej.

**Julia: Jaki jest Pani wymarzony prezent?**

Chyba w pewnym wieku człowiek nie liczy już tak na te materialne prezenty. W tym roku najbardziej ucieszy mnie spotkanie z moimi rodzicami i siostrą, a także rodzicami i siostrami mojego męża, ponieważ niestety obie rodziny mieszkają daleko od nas i nie widzimy się często.

**Yaromir: Czego nie lubi Pani w świątach?**

Paradoksalnie nie przepadam za strojeniem choinki, zawsze oddawałam to bojowe zadanie mojej młodszej siostrze. Co więcej, nie lubię tłoku i nerwowych kolejek w sklepach, kiedy zbliża się świąteczna kolacja.

**Yaromir: Czy podoba się pani życie?**

To bardzo ciekawe, niemal filozoficzne pytanie Yaromirze. Jest to z pewnością temat na dłuższą rozmowę, jednak dobrym podsumowaniem tego zagadnienia jest cytat z mojego ulubionego filmu:

„życie jest jak pudełko czekoladek, nigdy nie wiadomo na co Ci się trafi”. I to jest chyba najpiękniejsze, dlatego warto pamiętać, żeby nawet w trudnych momentach kochać życie i żyć tak, żeby było ono wartościowe.

**Filip: Czy podoba mi się praca na świetlicy?**

Przyznam Ci, że bardzo. Niestety chwilowo mamy przerwę i brakuje stacjonarnych dyżurów. Jest to nietypowa praca, gdzie można realizować wiele pomysłów, projektów, a każdy dzień jest inny. Nigdy nie wyobrażałam sobie siebie za biurkiem od 8 do 16. A co najważniejsze - bardzo lubię towarzystwo dzieci, mam nadzieję, że z wzajemnością ;)

**Yaromir: Czy Pani się jakoś rusza?**

Tak, posiadanie psa wiąże się to ze spacerem trzy razy dziennie. Poza tym, kiedy wybuchła pandemia nie tylko nauczyłam się piec chleb, ale również odkryłam jogę i staram się praktykować ją każdego dnia. Jest to dla mnie niezwykle relaksujący czas, kiedy czuję, że robię coś dobrego dla siebie. Żyjemy w świecie pośpiechu (zarówno dorośli jak młodzież i dzieci), momentami potrzebujemy spowolnienia, dlatego polecam jogę każdemu!

**J. F. Y.: Dziękujemy za wywiad, wesołych świąt!**

Wesołych świąt! :)

# Jak spędzam Wigilię Bożego Narodzenia





Święta Bożego Narodzenia to wyjątkowe i magiczne dni w roku. Spędzam je zawsze z rodziną, i bardzo się cieszę, że znów nadchodzi ten świąteczny czas. W wigilijny wieczór wszyscy się spotykamy przy stole, na którym postawione są różne potrawy, przygotowane przez mamę i babcię. Zawsze pomagam w gotowaniu i sprzątaniu, a moją ulubioną potrawą jest barszcz. Bardzo lubię, gdy nadchodzi moment składania sobie życzeń i łamania się opłatkiem. W tym roku pierwszy raz podzielę się opłatkiem z moim psem, Gają. Potem jemy kolację i w napięciu oczekujemy na Gwiazdora. Gdy przychodzi czuję radość, ale też trochę się boję, czy na pewno byłam grzeczna i dostanę prezent. Mam nadzieję, że w tym roku również przyjdzie i spełni moje małe marzenie. Pozostałe dni świąt spędzam na rodzinnych spotkaniach, jedzeniu pysznych deserów, spacerach.

Bardzo lubię Wigilię i Święta Bożego Narodzenia, ponieważ są to dni pełne szczęścia i radości, w czasie których cała rodzina jest razem.



<p>bieramy choinke</p> 	<p>szykujemy potrawy</p> 	<p>lepimy batwana</p> 
<p>piszemy śledy</p> 	<p>Żekamy Na Mikotaja</p> 	<p>żemy kolacje</p> 
<p>Żekamy na pierwszą wiarzbę</p> 	<p>dzielimy się opłatkami</p> 	<p>rozpakujemy prezenty</p> 



# TRADYCJE ŚWIĄTECZNE


## POLSKIE TRADYCJE

W Polsce najważniejszym elementem Wigilii Narodzenia Pańskiego jest przede wszystkim opłatek, który symbolizuje narodzenie Chrystusa w Betlejem, czyli „Mieście Chleba”. Oprócz niego na wigilijnym stole powinno się znaleźć tradycyjne 12 potraw, sianko pod obrusem, na pamiątkę stajenki Betlejemskiej, gdzie narodził się Jezus. W ten wieczór nie jemy mięsa. W polskiej tradycji przy stole zostawiamy także wolne miejsce dla niespodziewanego gościa. Katolicy przed wieczerzą wigilijną czytają fragment Ewangelii o Narodzeniu Pańskim. Po wieczerzy następuje wspólne śpiewanie kolęd i to, co najbardziej cieszy dzieci, czyli rozdawanie prezentów. Około godziny 24. Rodzina wybiera się na pasterkę. Jest ona pamiątką odwiedzin, jakie złożyli Dzieciątku pasterze. Dzień 25 grudnia jest równie ważnym świętem. Tej nocy mianowicie narodził się Zbawiciel. W tym dniu wspominamy także św. Szczepana, pierwszego polskiego męczennika. Okres świąteczny zamyka święto Trzech Króli, kiedy do Maleńkiego Jezusa przybyli z darami trzej mędrcy ze Wschodu: Kacper, Melchior i Baltazar.



## ŚWIĘTA ANGLIKAŃSKIE

W wierze anglikańskiej święta zaczynają się już pod koniec listopada- wtedy to przygotowują oni swoje domy na święta. W tym czasie również po ulicach miast zaczynają wędrować kolędnicy. Wierzący wyznania anglikańskiego nie obchodzą Wigilii, tylko jedzą uroczysty obiad w pierwszy dzień świąt. Na tamtejszych stołach króluje pieczony indyk. W drugi dzień świąt ludzie obdarowują się prezentami. Ciekawostką jest, że w niektórych rejonach Święta obchodzone są dwa razy: 25 grudnia, a także czasami w czerwcu, gdy już spadnie śnieg.



## ŚWIATECZNE OBRZĘDY WEDŁUG PROTESTANTÓW, ORAZ KATOLIKÓW I INNYCH ODŁAMÓW

Obchody Bożego Narodzenia w różnych Kościołach chrześcijańskich poprzedza specjalny okres przygotowania. Katolicy, protestanci oraz wierni innych wspólnot wywodzących się z tradycji poreformacyjnej czy pentekostalnej przeżywają czterotygodniowy Adwent. Dla zielonoświątkowców jest on przede wszystkim czasem radosnego oczekiwania na powtórne przyście Pana na końcu czasów. Katolikom ta myśl towarzyszy w pierwszej części Adwentu – do 16 grudnia – pozostałe dni są traktowane jako okres przygotowania do dobrego przeżycia świąt Bożego Narodzenia.

W Kościele katolickim adwentowymi przewodnikami, wspomnianymi w liturgii, są prorok Izajasz, Jan Chrzciciel i Maryja. W dni powszednie, zazwyczaj wcześniej rano, odprawiana jest Msza św. wotywna ku czci Najświętszej Maryi Panny, podczas której przy ołtarzu zapala się dodatkową świecę, przyozdobioną białą lub niebieską wstążką, nazywaną roratką.



## UKRAIŃSKIE ŚWIĘTOWANIE

W tradycji wschodniej, a więc w Kościołach prawosławnym oraz katolickim obrządku bizantyjsko-ukraińskiego (nazywanym również unickim), świętowanie pamiętki wcielenia Syna Bożego poprzedza 40-dniowy „post bożonarodzeniowy”. Zaczyna się on 15 listopada, czyli w dniu św. Filipa Apostoła, i dlatego bywa nazywany „postem filipowym”. Ma charakter pokutny, jak wszystkie posty w obrządku bizantyjskim. We wschodniej liturgii tego okresu nie występują motywy Jana Chrzciciela, prostowania dróg Panu czy Anioła Gabriela. W dwie niedziele bezpośrednio poprzedzające uroczystość Bożego Narodzenia Kościoły wschodnie wspominają postaci ze Starego Testamentu, które dostały zbawienia dzięki wierze w mającego się narodzić Zbawiciela.

Bezpośrednie przygotowanie do świąt Bożego Narodzenia w Kościołach wschodnich zaczyna się 20 grudnia.







W cerkwiach prawosławnych i unickich w Noc Bożego Narodzenia odbywa się tzw. całonocne czuwanie - wsienoczna - podczas którego śpiewa się: Christos raždajestsia, sławicie (Chrystus się rodzi, chwalcie Go). Po nim następuje świąteczna Liturgia Eucharystii. W pierwszy dzień świąt wczesnym popołudniem odprawia się uroczyste nieszpory Bożego Narodzenia. Drugi dzień świąt Narodzenia Pańskiego obchodzony jest przez chrześcijan wschodnich jako święto maryjne, obchodzone ku czci Bożej Rodzicielki. Zwane jest ono po grecku synaksis, a w języku staro-cerkiewno-słowiańskim Sobór Bogarodzicy. Syryjczycy określają to święto jako gratulacje składane Maryi, ponieważ nawiązuje do zwyczaju składania matce gratulacji następnego dnia po urodzeniu dziecka.



# BELFER W KUCHNI

## *Pyszne pierniczki*

Święta, to magiczny czas, pełen wzruszeń, magii, wspólnie spędzonego czasu. Święta, to również tradycja, a wspólne pieczenie pierników to jedna z nich. Oto przepis na pyszne, szybkie pierniki, które robię ze swoimi dziećmi już od kilku lat 😊

### SKŁADNIKI:

200g mąki pszennej 200g mąki orkiszowej (można zastąpić pszenną), 100g masła, 2 jajka, 1 duuuużka łyżka przyprawy do piernika, 1 łyżka kakao, 5 łyżek miodu (jeśli lubisz baaardzo słodkie, możesz dodać dodatkową łyżkę :-), 1 łyżeczka sody, duuuużo dobrego humoru 😊

Na początku rozpuść masło i ostudź (powinno być letnie). W tym czasie nastaw z pomocą rodzica piekarnik na 180°C z termo obiegiem i wyłóż blachę papierem do pieczenia. Teraz trochę zabawy: przelóż wszystkie składniki do dużej miski i ugniataj. Gdy połączysz składniki, rozwałkuj ciasto na około 4 mm i wykrój dowolnie wybrany przez siebie kształt 😊 Ułóż ciasteczka na blaszce i włóż do piekarnika z rodzicem na około 5-7 minut. MOŻESZ JE ZJADAĆ OD RAZU PO UPIECZENIU 😊

Wesołych Świąt!



## *Herbatka malinowa*

- zaparzyć czarną herbatę
- dodać 3 goździki
- dodać sok malinowy
- dodać łyżkę miodu
- dodać plaster pomarańczy
- a na koniec włożyć gałązkę rozmarynu

Mhmmmmmm



## Kabanosy w cięście francuskim

### Składniki:

- 1 płat ciasta francuskiego
- 2 opakowania kabanosów

### Wykonanie:

1. Ciasto francuskie rozwijamy, kroimy pionowe paski o szerokości 1 cm. Obwijamy nim kabanosa.
2. Blaszke wykładamy papierem do pieczenia. Piekarnik nagrzewamy do 200 stopni.
3. Pieczemy około 20-25 minut. Ciasto musi nam się ładnie zarumienić :-)  
Studzimy, podajemy jako przekąskę , dodatek do sałatek itd :-)

Smacznego :-))))



## Mini hamburgerki

-2 szklanki mąki pszennej -1 czubata łyżeczka cukru-1 łyżeczka suszonych drożdży  
-1/2 szklanki ciepłego mleka -1 łyżeczka soli -1 jajko -1 łyżka masła -sezam  
500g mięsa mielonego, 1 małe jajko, 5 łyżek bułki tartej, 5 ogórków kiszonych,  
sałata, musztarda, ketchup, sól, pieprz, papryka ostra, papryka słodka, olej.

1. Mąkę, cukier, drożdże i sól przekładamy do miski, mieszamy. Dodajemy mleko, rozpuszczone i ostudzone masło. Jajko dokładnie roztrzepujemy, do ciasta dodajemy 1 łyżkę, resztę zostawiamy do smarowania. Wyrabiamy, odstawiamy do wyrośnięcia na około 1 godzinę.
2. Ciasto ponownie wyrabiamy, formujemy małe kulki, które lekko spłaszczamy. Smarujemy jajkiem, posypujemy sezamem. Pieczemy przez około 15 minut w temperaturze 160 stopni. Studzimy.
3. Mięso mielone łączymy z jajkiem, przyprawami i bułką tartą. Formujemy malutkie kotleciki o średnicy podobnej do upieczonych bułek. Smażymy na złoty kolor na rozgrzanym oleju.
4. Sałatę rwiemy na małe kawałki, ogórka kroimy w plastry. Bułeczki przekrawamy na pół, smarujemy musztardą, po czym układamy kolejno: kotlecik, ketchup, ogórka, sałatę. Przykrywamy drugą częścią bułki, przebijamy wykałaczką.

Smacznego!!!

# SYLWESTER

## CÓŻ TO ZA TRADYCJA?

Tradycja powitania Nowego Roku jest znana od wieków. Pierwsza Noc Sylwestrowa obchodzona była w 999 roku. Ludzie myśleli, że nastąpi wówczas koniec świata. Kiedy do tego nie doszło zaczęli z radości śpiewać i tańczyć. Warto dodać, że święty Sylwester jest patronem zwierząt domowych. W Polsce Sylwester jest popularny od XVIII wieku i jest obchodzony 31 grudnia. O północy na ulicach gromadzą się ludzie i podziwiają pokazy sztucznych ogni czy błyszczących na niebie petard. Pokazy te od wielu lat cieszą się ogromnym zainteresowaniem. Tej nocy gra głośna muzyka i to właśnie wtedy wszyscy żegnają stary rok i witają kolejny.

Z Sylwestrem wiąże się wiele przesądów, na przykład przesąd mówiący o tym, że nie powinno się sprzątać ostatniego dnia, bo wyrzuca się z domu szczęście, albo "Jaki Nowy Rok taki cały Rok".

Tym razem powitamy wspólnie rok 2021!



# Makijaż sylwestrowy



Która dziewczynka nie lubi się malować? Chyba każda podpatruje mamę przy codziennym robieniu makijażu. Z chęcią przegląda kosmetyczkę mamy i czasem nawet coś pożyczy by spróbować się pomalować. Wiadomo przecież, że farбки do twarzy czy kosmetyki dla dziewczynek to nie to samo co prawdziwe cienie czy szminki. A sylwester to świetna okazja do zrobienia wystrzałowego makijażu i zabłyśnięcia.


Robiąc sobie makijaż musimy pamiętać o zadbaniu o cerę. Pamiętajmy też o tym, że makijaż sylwestrowy to brokaty, błysk i szaleństwo. W pierwszej kolejności umyj i oczyść porządnie twarz na końcu osusz delikatnie ręcznikiem. Następnie nałóż krem lub krem z fluidem - jeżeli pozwoli mama. Kolejny krok to dobór cieni do powiek. Bardzo ładnie i efektownie wygląda pocieniowanie powiek kilkoma kolorami. Ja wybrałam trzy kolory . Zaczęłam od jasnego kremowego później złoty i niebieski na końcu oczywiście trochę brokatu. Kolejna czynność to tusz do rzęs. Lepiej żeby mama pomogła i pamiętajcie za dużo tuszu na rzęsach źle wygląda. Rzęsy są posklejane i ciężkie. Lepiej delikatnie podkreślić rzęsy przeciągając szczoteczką raz lub dwa. Zostały nam jeszcze usta. Usta możemy pomalować błyszczkiem , szminką lub użyć jednego i drugiego. Ja użyłam na początku delikatnej jasnej szminki i na to błyszczyk dla blasku. Na koniec można przypudrować troszkę nosek. I jesteśmy gotowe na wieczorne szaleństwo.

Podsumowując makijaż sylwestrowy robimy za zgodą rodziców. Szalejemy i błyszczymy ale nie tracąc przy tym swojego naturalnego piękna. Błyszczący makijaż na pewno będzie uzupełnieniem pięknego sylwestrowego stroju. Mam nadzieję że moje wskazówki ci pomogły. Powodzenia z makijażem ! Udanej zabawy !

# krok po kroku




Przed nałożonym podkładem



Nałożone cienie na powieki



Tusz na rzęsach




Szminka + błyszczyk



Efekt wow!



# DEKORACJE SYLWESTRÓWE



Sylwester to jedna z największych imprez roku, dlatego właśnie powinniśmy specjalnie się na nią przygotować nie zapominając oczywiście o dekoracjach. Poniżej przygotowałam 3 proste i szybkie pomysły na udekorowanie mieszkania w ten szczególny wieczór.

## SPIRALE

### POTRZEBUJESZ

- Kolorowy blok A4
- Szablon koło - najlepiej talerz
- Nożyczki i to wszystko

### WYKONANIE

Na kolorowych kartkach obrysujemy talerz, po czym wycinamy koło. Następnie koło tniemy jak sprężynkę np. ok 1 cm grubości. Gotowe!!!



## KOLOROWE KIELISZKI

Już nikt nie podwędzi Twojej szklanki czy kieliszka. Wystarczy, że na nóżce od kieliszka zakręcisz kolorowy drucik bądź zawiążesz wstążeczkę - będzie kolorowo i praktycznie! :)

Mam nadzieję, że moje pomysły przyniosą dużo zabawy i miło spędzicie czas. Udanej imprezy!!!



# WYSTRZAŁOWE DEKORACJE SYLWESTRÓWE



## DISCO BOMBKA

### POTRZEBUJESZ

- kilka płyt CD,
- klej,
- przezroczyste bombki,
- nożyczki,
- sznurek

### WYKONANIE

1. Pociąć płyty CD na kawałeczki.
2. Posmarować klejem kilka miejsc na bombce.
3. Przykleić kawałki płyty błyszczącą stroną do zewnątrz.
4. Odczekać, aż wyschnie. Zawiesić bombki na karniszu przy oknie lub też na lampie.



## KOLOROWE SERPENTYNY

### POTRZEBUJESZ

- kolorowy papier,
- nożyczki,
- klej

### WYKONANIE

1. Wyciąć z kolorowego papieru paski o szerokości 10cm.
2. Ponacinać co 2cm po przeciwległych stronach papieru.
3. Rozciągnąć nacięte kawałki papieru.
4. Skleić otrzymane pasma tak, by serpentyna była dłuższa.
5. Zawiesić w dowolnie wybranym miejscu.





## CIEKAWOSTKI ZIMOWE

1. Najniższą temperaturę zanotowano w stacji Vostok na Antarktydzie. 21 lipca 1983 r. było tam  $-98,2$  stopni Celsjusza.

2. Inne najzimniejsze miejsca na ziemi to Rosja (szczególnie Syberia), Finlandia i Mongolia.

3. Miesiące grudzień, styczeń i luty to miesiące zimowe na półkuli północnej, ale na półkuli południowej (na przykład w Australii) najzimniejsze miesiące roku to czerwiec, lipiec i sierpień.

4. Największy pojedynczy płatek śniegu, jaki kiedykolwiek był widoczny, miał 38 centymetrów szerokości i 20 cali grubości. Spadł o w Montanie w 1887 roku i choć nie ma jego zdjęcia, to w 2012 roku był obchodzony w Gogle.



## CIEKAWOSTKI ŚWIĄTECZNE

1. „Jingle Bells” zostało napisane na święto Dziękczynienia, nie na Święto Bożego Narodzenia. Piosenka została napisana w 1857 roku przez Jamesa Lorda Pierponta i wydana pod tytułem „One Horse Open Sleigh”.

2. Wizerunek Świętego Mikołaja lecącego saniami powstał w 1819 r. i został stworzony przez Waszyngtona Irvinga, tego samego autora, który wymyślił Bezgłowego Jeźdźca.

3. Dom towarowy Montgomery Ward stworzył Rudolfa Renifera jako sztuczkę marketingową zachęcającą dzieci do kupowania ich świątecznych kolorowanek. Oryginalny Rudolph nie miał czerwonego nosa. W tamtych czasach czerwony nos był postrzegany jako objaw alkoholizmu, a Montgomery Ward nie chciał, by wyglądał jak pijak. Żeby dokończyć oryginalny obrazek, prawie nazywał się Reginald lub Rollo.

4. Mikołaj nie zawsze był ubrany na czerwono. Przed latami 30-stymi istniało wiele różnych odmian Mikołaja, w różnych kolorach. Niektórzy twierdzą, że współczesny wizerunek Mikołaja został stworzony przez Coca-Colę, ale nie jest to ścisła prawda. Oryginalny czerwony Mikołaj stał się popularny w USA i Kanadzie w XIX wieku dzięki wpływowi karykaturzystów.



## MAM TALENT

1. W szkole zorganizowaliśmy konkurs „Mam talent”. Może w nim wziąć udział każdy uczeń Szkoły Podstawowej nr 6. Materiał konkursowy może być przygotowany w formie pracy zbiorowej uczniów Zespołu Szkolno-Przedszkolnego nr 6 lub prac indywidualnych.

2. Żeby wziąć udział w konkursie przygotuj materiał konkursowy w tematyce „Mam talent” przedstawiający twoje uzdolnienia. Materiał konkursowy prześlij (w formie zdjęcia lub nagrania) na adres poczty elektronicznej Rady Rodziców. Nagranie lub zdjęcie możesz przesłać do godziny 23:53, 6 grudnia 2020 roku.

3. Materiał konkursowy może być przygotowany dowolną techniką – może to być praca np. plastyczna każdego rodzaju. Nagranie maksymalnie może trwać (do 10 minut). Materiał musi mieć formę nagrania lub zdjęcia.

4. Rozstrzygnięcie „Mam talent” odbywać się będzie w dwóch kategoriach wiekowych:

- 1 – klasy 0-3,
- 2 – klasy 4-8

5. Przewidywane nagrody:

- miejsce pierwsze – bon o wartości 100 (stu) złotych,
- miejsce drugie – bon o wartości 80 (osiemdziesięciu) złotych,
- miejsce trzecie – bon o wartości 60 (sześćdziesięciu) złotych,
- dwa wyróżnienia – bon o wartości 30 (trzydziestu) złotych.

Lista zwycięzców zostanie opublikowana 13.12.2020

# RECENZJA KSIĄŻKI

## "NAJMILSZY PREZENT"

Przy ulicy wierzbowej stoi dziewięć domów. Każdy z mieszkańców ma swoje troski, gnębią go nierozwiązane problemy z przeszłości, czegoś się boi i o czymś skrycie marzy. Jest wśród nich Flora Majewska, dobry duch tej okolicy. Tegoroczne boże narodzenie ma być ostatnim jakie spędzi na wierzbowej, bo flora uznała, iż stan zdrowia zmusza ją do wyprowadzki. Na pożegnanie postanawia coś podarować sąsiadom:

osobisty list ze wskazówkami lub przestrogą. Flora wierzy w ludzi i wie, że czasami małe zdarzenia, ciche słowa, drobny gest mogą zmienić wszystko.

Jednym słowem - pełna uczuć i wzruszeń opowieść o tym, że świat nas kocha, wystarczy tylko przystanąć i wsłuchać się w jego głos. Otworzyć się na emocje i odważyć czerpać z życia pełnymi garściami, nie oglądając się z za siebie.






# RECENZJA KSIĄŻKI

„MAGIA ŚWIĄT. ZWYCZAJE, CIEKAWOSTKI, OPOWIEŚCI.”

Książka opowiada o pochodzeniu zwyczajów bożonarodzeniowych. Zawiera opisy tego jak wyglądają święta w innych krajach. Możemy się z niej dowiedzieć kim był Święty Mikołaj i dlaczego przynosi prezenty. Poznajemy różne jego imiona używane w innych krajach. Nie wszędzie też Mikołaj przynosi prezenty. Na przykład w Rosji robi to Died Moroz, w Japonii buddyjski mnich Hoteiosho,

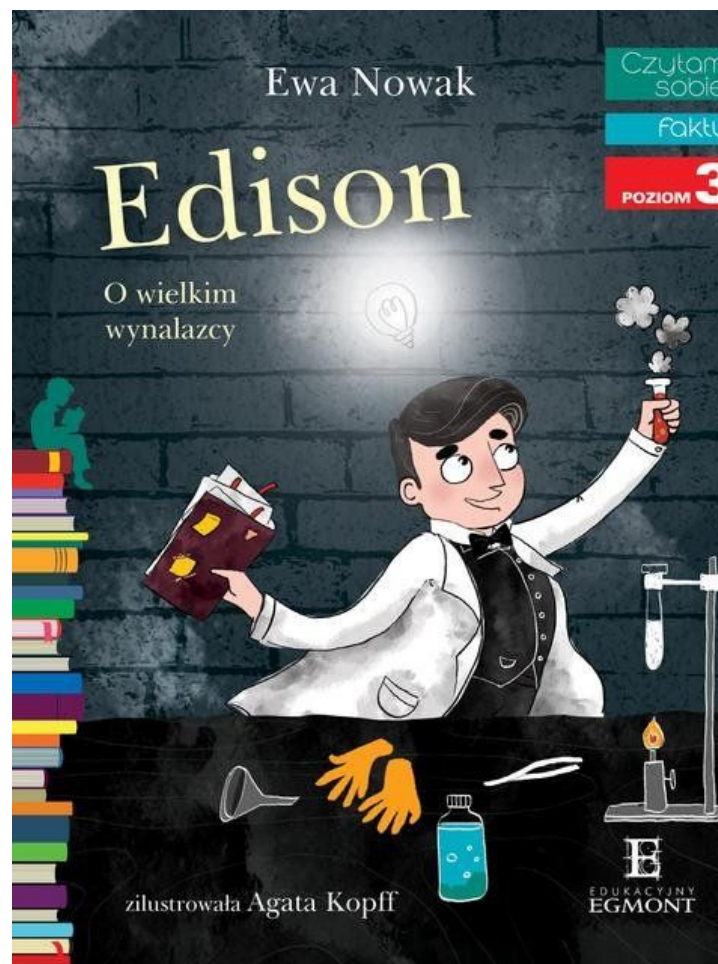
a w Hiszpanii Trzej Królowie. Książka zawiera też przepisy kulinarne i pomysły na wykonanie kartki świątecznej. Można w niej znaleźć również adres do Świętego Mikołaja. Mnie się bardzo podobała i polecam ją wszystkim, którzy chcą poszerzyć swoją wiedzę o Bożym Narodzeniu.




# RECENZJA KSIĄŻKI

## „EDISON. O WIELKIM WYNAŁAZCY” AUTOR: EWA NOWAK

Książka pt. „Edison. O wielkim wynalazcy” Ewy Nowak jest jedną z pierwszych książek, którą samodzielnie przeczytałem. Opowiada historię człowieka który już jako dziecko zaczął eksperymentować. Wolał dostać lanie niż odrabiać lekcje, bo uważał, że to strata czasu. Przeprowadzał różne eksperymenty, które doprowadziły do wyrzucenia go ze szkoły. Na szczęście jego mama była nauczycielką, aczkolwiek była dość słaba z matematyki. Wszystkie pieniądze wydawał na eksperyment, który był jego pasją. Laboratorium chemiczne urządził nie tylko w piwnicy swojego domu, ale także w wagonie towarowym, ponieważ pracował na kolei. Tomasz Edison tracił słuch. Coraz trudniej mu się pracowało. W tamtych czasach nie było telefonów. Porozumiewano się za pomocą telegrafu. Urządzenie to usprawnił Edison za co zarobił mnóstwo pieniędzy. Kupił ziemię i zbudował pierwszy na świecie instytut badań naukowych. Nawet podczas snu w głowie rodziły mu się nowe pomysły. Elektryczność została już istniała, żarówka również, ale świeciła słabo i krótko. Edison ją usprawnił. Był podziwiany, uwielbiany i kochany przez ludzi. Żył 84 lata. Postać Edisona jest godna uwagi. Warto się z nią zapoznać. Książka ta w ciekawy sposób opisuje jego życie. Jest śmieszna.





Cześć, jestem Tymek !!! Chodzę do klasy I e i bardzo lubię czytać z mamą książki. Chętnie przedstawię Wam jedną z moich ulubionych pozycji. Jest to seria pod tytułem:

## **„Mazurscy w podróży. Bunia kontra fakir”**

autorstwa Pani Agnieszki Stelmach.

Książka opowiada o losach zwariowanej rodziny Mazurskich, w skład której wchodzi Jędrzek, czyli główny narrator historii oraz jego mama i tata, babcia Bunia i kuzynka Marcela, którzy pewnego dnia postanawiają spędzić wakacje podróżując samochodem po Europie. Bohaterowie zwiedzają różne kraje, a przy okazji mają wiele ciekawych, zabawnych, a momentami nawet przerażających przygód. W pewnym momencie okazuje się, że nie wszystko układa się tak jak planowali, a różne zabytki stają się tłem dla prawdziwej kryminalnej zagadki!

Książka jest ciekawa, bo oprócz zabawnych historii przedstawia nam też wiele ciekawostek na temat europejskich miast. Dzięki temu możemy się dowiedzieć, jaka znana osoba pochodzi z tego miasta, poznajemy przydatne zwroty, jakie możemy używać w danym kraju i dowiadujemy się wiele o charakterystycznych zabytkach.

Książkę czyta się bardzo szybko i każda strona zachęca do przeczytania kolejnej. Bardzo ją Wam polecam!

Jakby było Wam mało zabawnych przygód rodziny Mazurskich, to z tej serii są jeszcze kolejne książki „Porwanie Prozerpiny!”, „Kamień przeznaczenia” oraz „Diamentowa gorączka”.

# FABRYKA ŚWIĘTEGO MIKOŁAJA

## KLASY 1B




Antoni Lesiński



Dawid Szczudłek



Staś Gruszka



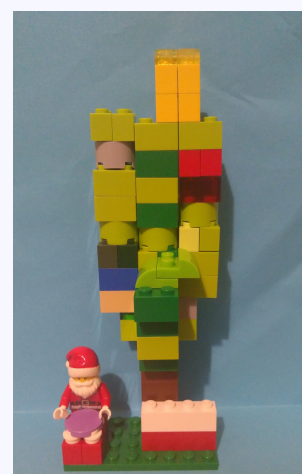
Marta Samojułk



Klaudia Piotrowska



Tymon Szymański




Ryszard Krupa

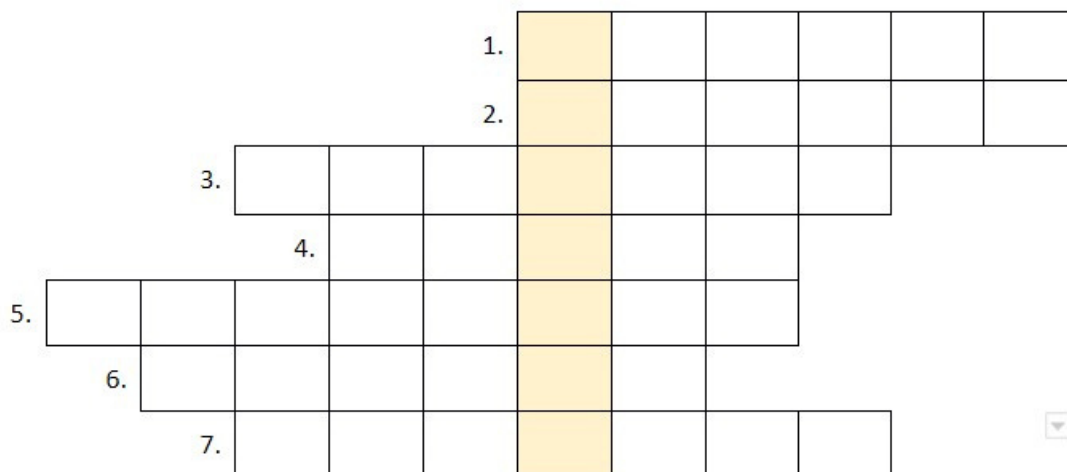
# Kolorowanka świąteczna



# Wesołych Świąt



## KRZYŻÓWKA ŚWIĄTECZNA



### PYTANIA DO KRZYŻÓWKI ŚWIĄTECZNEJ


1. Na głowie Świętego Mikołaja?
2. Okrzyk Świętego Mikołaja
3. Przynosi prezenty?
4. Z czego lepimy bałwana?
5. Leżą pod choinką?
6. Wiszą na choince?
7. Dzielimy się nim przy wigilijnym stole?



# Skład redakcji



**REDAKTOR NACZELNY:**  
mgr Marta Raniszewska



**ZASTĘPCA REDAKTORA NACZELNEGO  
I GRAFIK:**  
mgr Adrianna Choinka-Majkowska



**ZASTĘPCA REDAKTORA NACZELNEGO  
I WSPARCIE MENTALNE:**  
mgr Agnieszka Kubiak

## **REDAKCJA:**

Julian Bednarz  
Karolina Ptak  
Julia Kozłowska

## **WYDAWCA:**

Zespół Szkolno-Przedszkolny nr 6 w Gdańsku

## **SIEDZIBA REDAKCJI:**

Zespół Szkolno-Przedszkolny nr 6 w Gdańsku  
Lawendowe Wzgórze 5  
80-175 Gdańsk

## **NAKŁAD:**

50 egzemplarzy